

# プリントショップアートスペース アクティブシャツプリント申込書

ご注文日 年 月 日


(有)アートスペース


〒080-0801 北海道帯広市東1条南9丁目3

HPURL [www.tokachimap.ne.jp](http://www.tokachimap.ne.jp)

携帯URL [www.tokachimap.ne.jp/i](http://www.tokachimap.ne.jp/i)

E-mail [staff@tokachimap.ne.jp](mailto:staff@tokachimap.ne.jp)

 **0155-23-3900**

 **0155-23-3904**

## STEP-1 始めにアクティブシャツを選ぶ!

ボディ	ボディの色をご記入下さい!
<input type="radio"/> グリマーアクティブポロシャツ	
<input type="radio"/> グリマーアクティブゲームシャツ	
<input type="radio"/> ユナイテッドアスレ4.7ozハニカムメッシュ	
<input type="radio"/> グリマードライTシャツ	
<input type="radio"/> グリマーアクティブTシャツ	
<input type="radio"/> グリマーカラーブロックTシャツ	
<input type="radio"/> ハーブジップTシャツ	

## STEP-2 サイズを決める!

必要なサイズと枚数をご記入下さい。	
JS/または	枚
JM/または	枚
JL/または	枚
WS ※グリマードライTのみ	枚
WM ※グリマードライTのみ	枚
WL ※グリマードライTのみ	枚
XS	枚
S	枚
M	枚
L	枚
XL	枚
2XL ※アスレ、グリマードライTのみ	枚
3XL ※グリマードライTのみ	枚
4XL ※グリマードライTのみ	枚
合計	

## STEP-3 プrintの場所と色を決める!

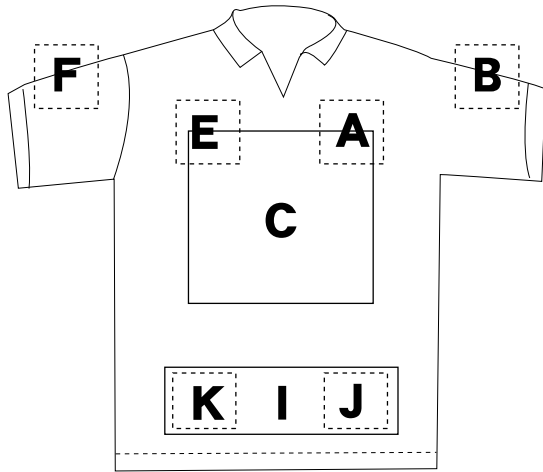
プリント箇所をお選び下さい。	希望の色をご記入下さい。 ラメ希望の方は必ずラメをご記入下さい。
A(左胸ワンポイント)	と と
B(左袖ワンポイント)	と と
C(全胸)	と と
D(全背中)	と と
E(右胸ワンポイント)	と と
F(右袖ワンポイント)	と と
G(肩ワンポイント)	と と
H(肩)	と と
I(裾)	と と
J(裾左)	と と
K(裾右)	と と
L(腰)	と と
合計	

## STEP-4 デザインを送る!

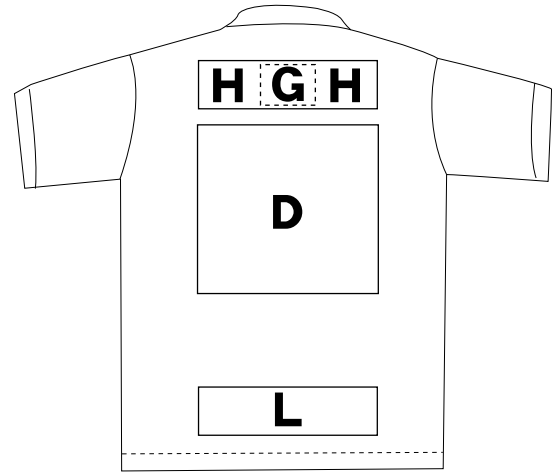
<input type="radio"/> データをメールで送る
<input type="radio"/> 手書きをファックスで送る 濃いマジック等でしっかりと書いて下さい。

○商品によってサイズ展開が異なりますので間違わないようにご記入下さい。

プリント場所 (前)



プリント場所 (後)



※この他にプリント可能な場所もございます。  
点線部分(ワンポイント)約10cm×10cmまでになります。実線部分は幅約30cm×高さ約35cmまでになります。

学校名または会社名		電話番号	-	-	
		携帯番号	-	-	
クラスまたは部署名		FAX番号	-	-	
発送先住所	〒	都道府県	(学校・会社・自宅)		
担当者名		商品到着希望日	年	月	日
		商品使用日	年	月	日
メールアドレス (パソコン)		ホームページ掲載	可	・	不可

お急ぎの方(7日以内)で商品をご希望の方は申込後、必ずお電話下さい。  
デザインデータをファックスで送る場合、濃いサインペン等でしっかりと書き、塗りつぶすところは真っ黒く塗りつぶして下さい。  
メールアドレスは必ずパソコンのメールアドレスをご記入下さい。  
お急ぎの方は必ず連絡の取れる携帯電話の番号をお知らせ下さい。  
商品発送は、代引での発送となりますので、荷物を受け取れる時間をお知らせいただければ時間指定で送ります。  
なお、学校等に配達希望の方は、学校に必ず許可を取るようお願いします。